





AZIENDA CERTIFICATA  
ISO 13485:2016

 **FGP srl**  
Via Alessandro Volta 3  
I-37062 Dossobuono VR  
T +39 0458600867  
F +39 0458600835  
www.fgpsrl.it - fgps@fgpsrl.it



FISTRPTS  
Rev. 04 - 01/24

 Fabbricante	 Dispositivo medico	 Codice prodotto	 Conservare lontano da fonti di calore
 Consultare le istruzioni d'uso	 Conservare in ambiente secco	 Codice lotto	 Uso multiplo singolo paziente

**INDICAZIONI:** tutore destinato alla stabilizzazione, all'immobilizzazione dell'articolazione del ginocchio e al supporto posteriore della tibia medianta cuscino. Utile, ad esempio, nei casi di: trattamento post acuto rottura LCP; post operatoria ricostruzione LCP; trattamento conservativo di instabilità cronica del LCP.

**CONTROINDICAZIONI:** al momento, nessuna nota. La corretta applicazione, secondo le puntuali indicazioni fornite dal medico curante o del tecnico ortopedico, non dà luogo a controindicazioni. **APPLICAZIONE:** solo per adulti.

### AVVERTENZE D'USO

- Utilizzare su cute integra.
- Se presenti ferite proteggere come da indicazioni mediche.
- Non utilizzare in caso di usura, rottura o non integrità del materiale.
- La confezione e le istruzioni fanno parte del dispositivo medico.
- La modifica/alterazione del dispositivo medico esclude ogni responsabilità del fabbricante.
- Per evitare una possibile perdita di funzionalità del prodotto o una limitata durata dello stesso si consiglia di prevenire/imitare il contatto tra il dispositivo e creme, oli, lozioni o sostanze grasse o acide.
- Non procedere a modificare le regolazioni effettuate dal medico o tecnico ortopedico sul **MD** in modo da non portare ad una perdita di funzionalità del prodotto.
- Il prodotto non prevede accessori e non è stato concepito per essere utilizzato in combinazione con altri **MD** (p.es. in caso di applicazione di creme, attendere il tempo necessario al loro completo assorbimento).



# PTS

Ginocchiera con supporto tibiale per PCL



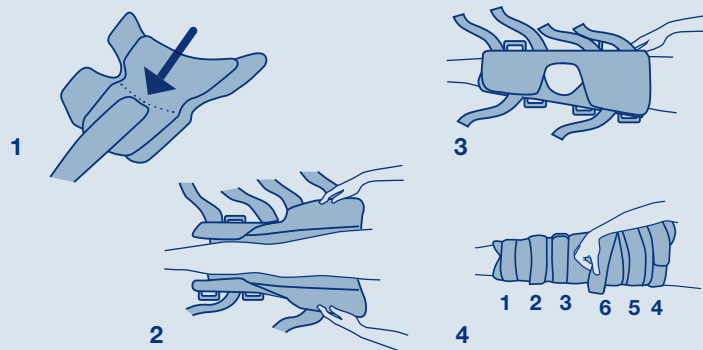
# ISTRUZIONI PER L'USO

⚠ La prima applicazione del tutore al paziente e le successive regolazioni del tutore devono essere fatte solo ed esclusivamente da personale specializzato che dovrà seguire le indicazioni del medico curante. Rimuovere l'ortesi solo ed esclusivamente con il consenso del medico curante.

1. Applicare il cuscino nella ginocchia in modo tale che si posizioni nella zona tibiale con la base sopra al malleolo (fig. 1).
2. Posizionare le stecche posteriori al centro della zona poplitea. Indossare la ginocchiera sistemando il foro rotuleo sulla zona patellare (fig. 2).
3. Regolare attraverso il sistema velcrato le ali laterali (fig. 3).
4. Portare in tensione le cinture velcrate della ginocchiera infilandole nelle fibbie preposte come da figura, partendo dal basso per il polpaccio e dall'alto per la coscia (fig. 4).

## NOTA

Nel caso in cui il cuscino sia troppo lungo, può essere tagliato nella parte superiore.



## STRUTTURA

- imbottitura in tessuto accoppiato con monospugna di cotone all'interno e vellutino grippante all'esterno
- cuscinetto tibiale anatomico in poliuretano rivestito in cotone

## SNODO/ASTE

- stecche rigide in alluminio modellabile laterale, mediale e doppie nella zona posteriore

## CHIUSURA

- mediante sei fasce a strappo

## MISURE (ambidestro)

Taglia unica

## Altezza

45 cm; 60 cm

## Codici d'ordine:

PTS/45; PTS/60

## PULIZIA

SIMBOLO	SIGNIFICATO
	Lavaggio a mano. NOTA: normale lavaggio a mano a temperatura massima di 30° con sapone neutro. Risciacquare accuratamente
	Non candeggiare
	Non asciugare in asciugabiancheria a tamburo rotativo
	Non stirare
	Non lavare a secco

**CONSERVAZIONE:** conservare in luogo asciutto a temperatura ambiente.

Proteggere dal calore, dall'esposizione diretta alla luce del sole e dall'umidità.

**Smaltimento: non disperdere nell'ambiente.**

**Il prodotto può essere smaltito con i rifiuti domestici.**

**NOTA:** questo dispositivo medico di classe I deve essere utilizzato con le dovute avvertenze riportate nelle presenti istruzioni, in combinata con quelle fornite dal tecnico ortopedico o dal medico curante, che formano parte integrante delle stesse. Per ogni presunta problematica insorta in conseguenza dell'uso del dispositivo rivolgersi al medico curante o al tecnico ortopedico. In caso di reclami o asseriti malfunzionamenti, si prega di rivolgersi al rivenditore presso il quale è stato acquistato il prodotto. L'ortesi è realizzata per l'uso esclusivo di un singolo paziente. In caso di incidente grave, morte o grave deterioramento delle condizioni di salute del paziente, relazionabili al **MD**, contattare immediatamente il fabbricante e l'Autorità competente.